



ТЕРРИТОРИАЛЬНЫЙ ОРГАН
ФЕДЕРАЛЬНОЙ СЛУЖБЫ
ГОСУДАРСТВЕННОЙ СТАТИСТИКИ
ПО ТВЕРСКОЙ ОБЛАСТИ

О ФИНАНСОВОМ СОСТОЯНИИ ОРГАНИЗАЦИЙ

январь – октябрь 2023 года

09.01.2024

Ежемесячные данные оперативной статистики

СОДЕРЖАНИЕ

Финансовые результаты деятельности организаций	3
Просроченная кредиторская и дебиторская задолженность организаций	11

1

**Финансовые результаты
деятельности организаций**

САЛЬДИРОВАННЫЙ ФИНАНСОВЫЙ РЕЗУЛЬТАТ

в % к соответствующему периоду предыдущего года*

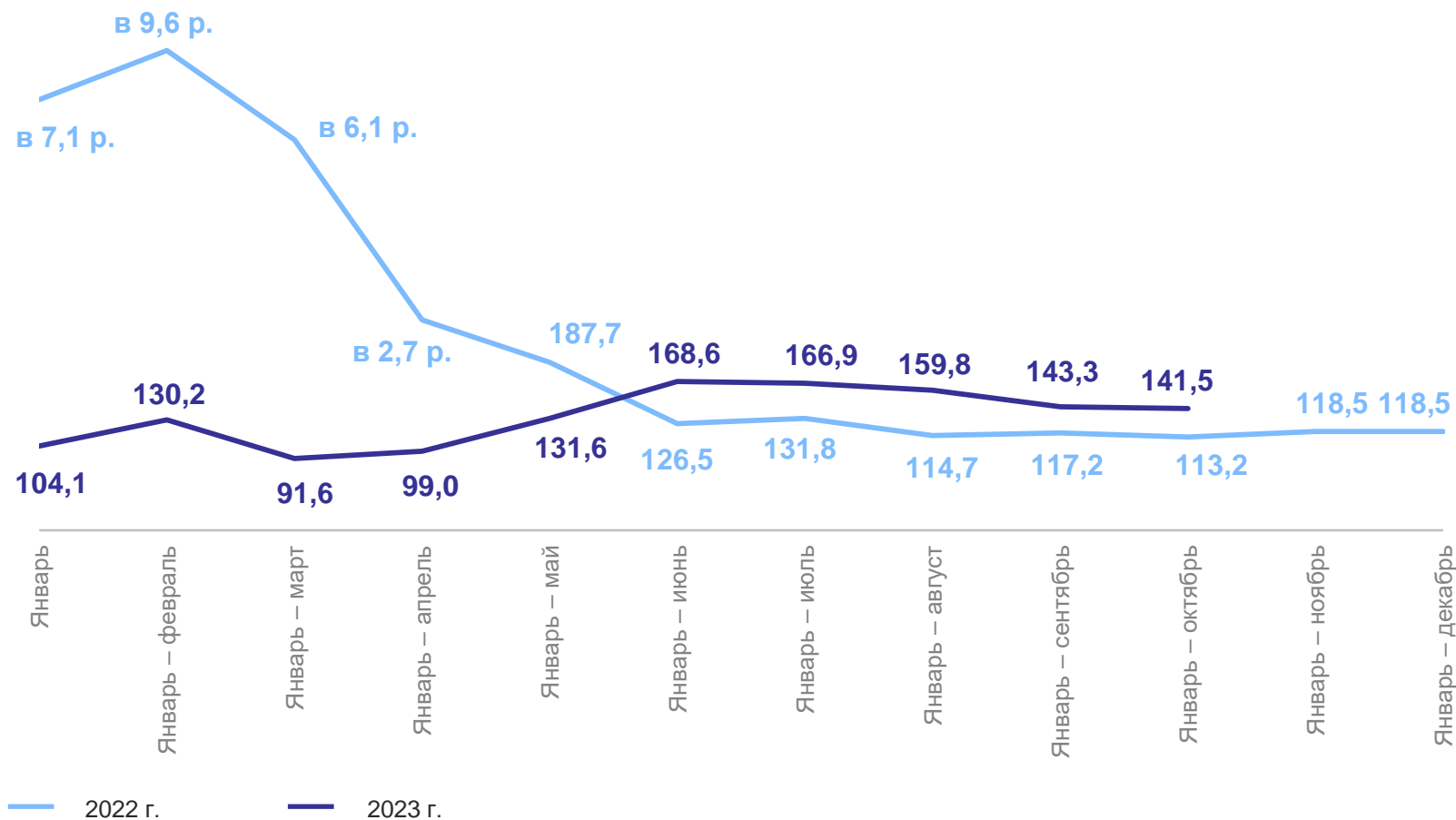
ТВЕРЬСТАТ

январь – октябрь 2023 г.

37 468,5 млн рублей

к январю – октябрю 2022 г.

141,5%



* По сопоставимому кругу организаций в соответствии с методологией бухгалтерского учета. Отсутствие показателя за истекший период означает, что в одном или обоих из сопоставляемых периодов был получен отрицательный сальдированный финансовый результат.

САЛЬДИРОВАННЫЙ ФИНАНСОВЫЙ РЕЗУЛЬТАТ

январь – октябрь 2023 г., млн рублей

ТВЕРЬСТАТ

Всего по области

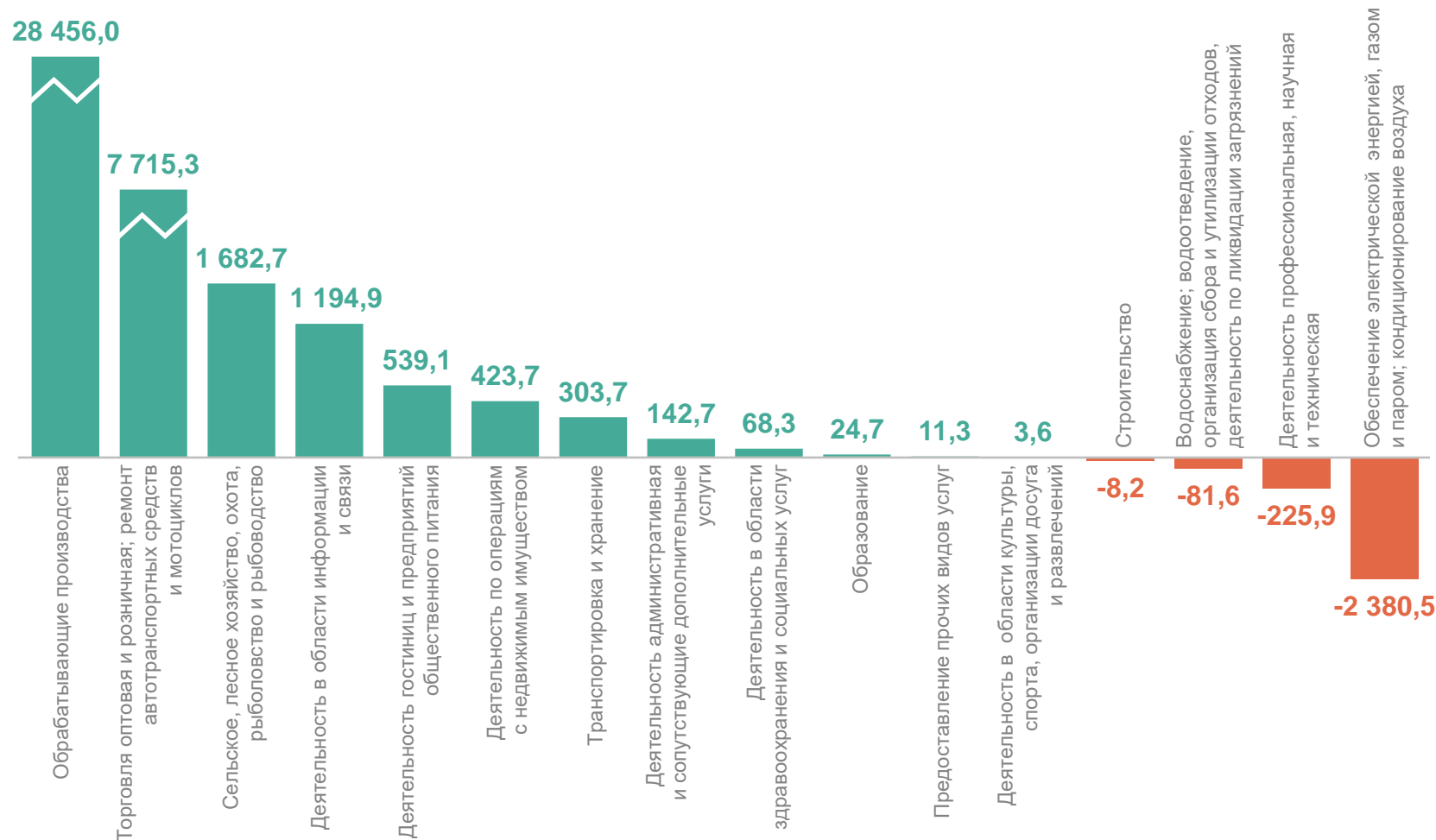
37 468,5

Обработывающие производства **28 456,0**

Торговля оптовая и розничная; ремонт автотранспортных средств и мотоциклов **7 715,3**

Деятельность профессиональная, научная и техническая **-225,9**

Обеспечение электрической энергией, газом и паром; кондиционирование воздуха **-2 380,5**



САЛЬДИРОВАННЫЙ ФИНАНСОВЫЙ РЕЗУЛЬТАТ

январь – октябрь 2023 г., млн рублей

ТВЕРЬСТАТ

Муниципальные образования с наибольшими и наименьшими значениями показателя



21 муниципальное образование показало сальдированную прибыль

19 муниципальных образований показали сальдированный убыток

ФИНАНСОВЫЕ РЕЗУЛЬТАТЫ ДЕЯТЕЛЬНОСТИ ОРГАНИЗАЦИЙ

январь – октябрь 2023 г., в % к соответствующему периоду предыдущего года по сопоставимому кругу организаций

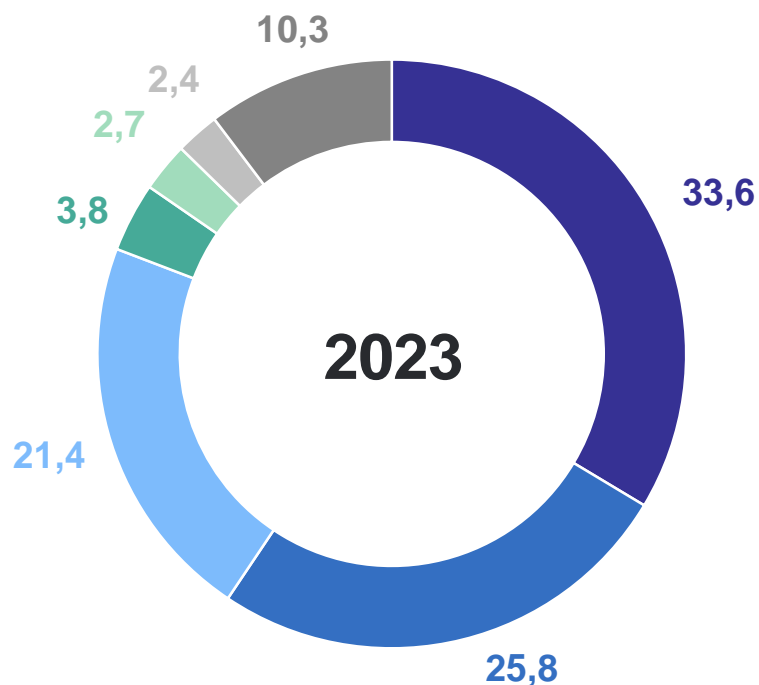
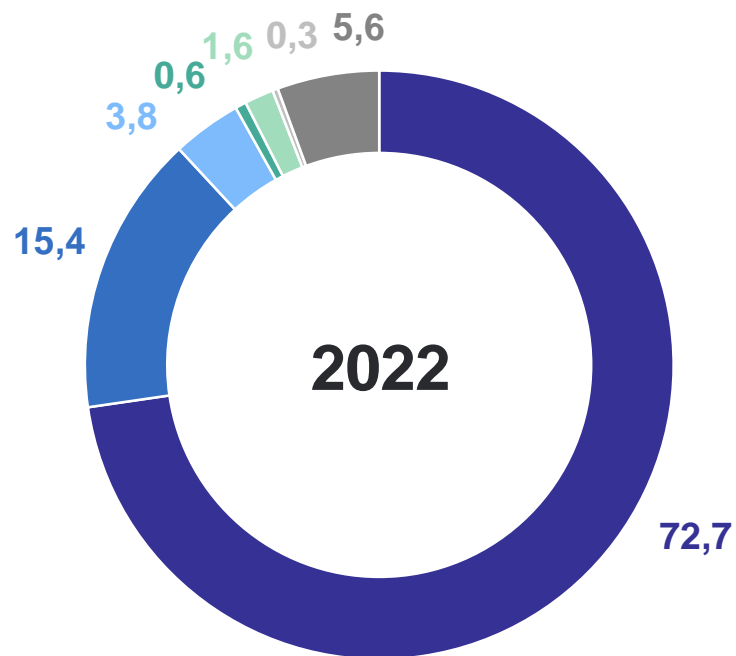
ТВЕРЬСТАТ



СТРУКТУРА УБЫТКА УБЫТОЧНЫХ ОРГАНИЗАЦИЙ

январь – октябрь, % к итогу

ТВЕРЬСТАТ

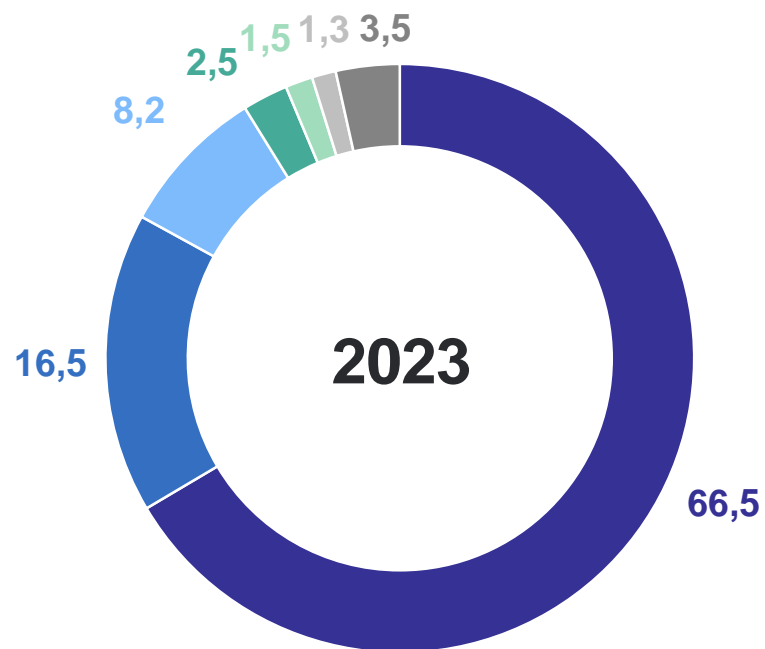
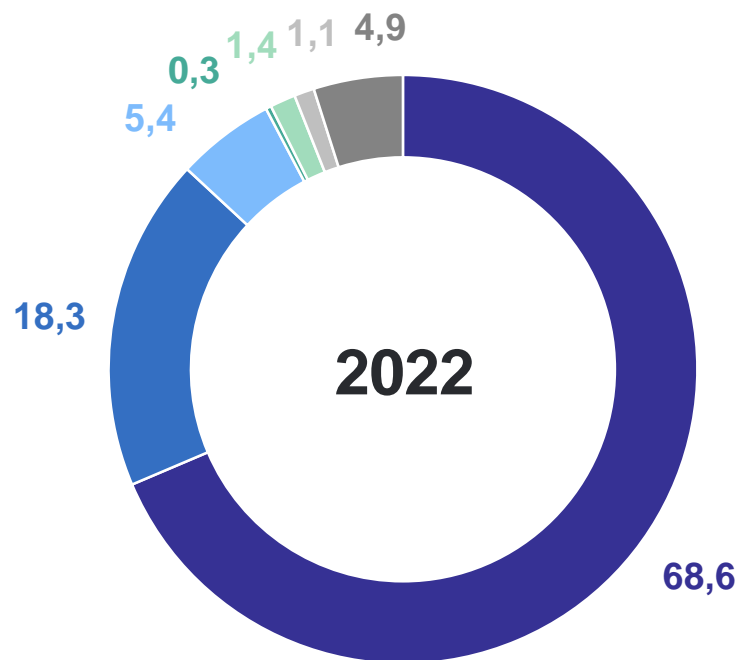


- Обрабатывающие производства
- Обеспечение электрической энергией, газом и паром; кондиционирование воздуха
- Сельское, лесное хозяйство, охота, рыболовство и рыбоводство
- Деятельность профессиональная, научная и техническая
- Деятельность по операциям с недвижимым имуществом
- Торговля оптовая и розничная; ремонт автотранспортных средств и мотоциклов
- Другие виды экономической деятельности

СТРУКТУРА ПРИБЫЛИ ПРИБЫЛЬНЫХ ОРГАНИЗАЦИЙ

январь – октябрь, % к итогу

ТВЕРЬСТАТ

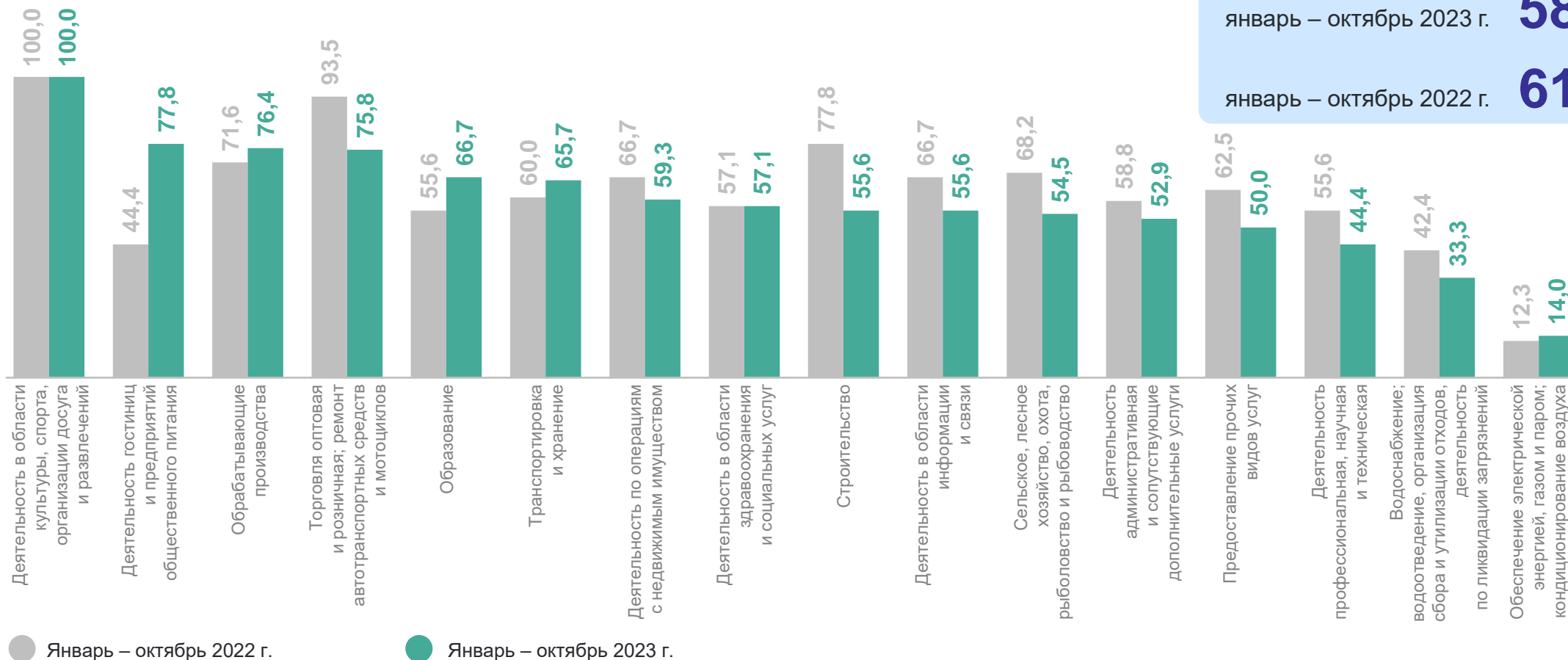


- Обрабатывающие производства
- Торговля оптовая и розничная; ремонт автотранспортных средств и мотоциклов
- Сельское, лесное хозяйство, охота, рыболовство и рыбоводство
- Деятельность в области информации и связи
- Деятельность по операциям с недвижимым имуществом
- Деятельность гостиниц и предприятий общественного питания
- Другие виды экономической деятельности

ДОЛЯ ОРГАНИЗАЦИЙ, ПОЛУЧИВШИХ ПРИБЫЛЬ

январь – октябрь 2023 г., %

ТВЕРЬСТАТ



Всего по области

январь – октябрь 2023 г. **58,9%**

январь – октябрь 2022 г. **61,6%**

2

Просроченная кредиторская и дебиторская задолженность организаций

ПРОСРОЧЕННАЯ КРЕДИТОРСКАЯ/ДЕБИТОРСКАЯ ЗАДОЛЖЕННОСТЬ

январь – октябрь 2023 г., млн рублей

ТВЕРЬСТАТ

Всего по области

Кредиторская задолженность

46 988,9

Дебиторская задолженность

14 675,8

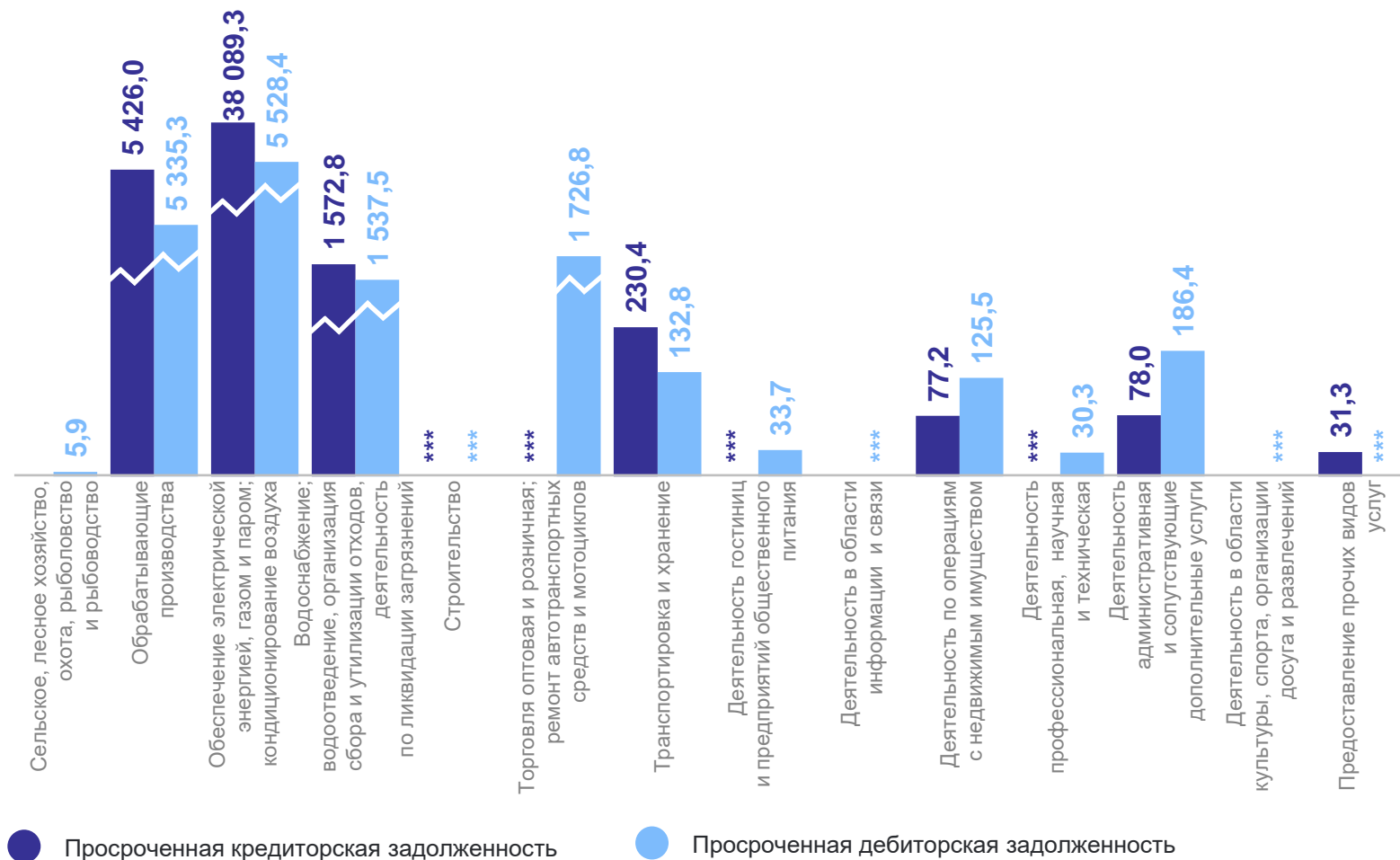
Просроченная задолженность
полностью отсутствует



Образование



Деятельность в области
здравоохранения
и социальных услуг



*** Здесь и далее данные не публикуются в целях обеспечения конфиденциальности первичных статистических данных, полученных от организаций, в соответствии с Федеральным законом от 29.11.2007 № 282-ФЗ «Об официальном статистическом учете и системе государственной статистики в Российской Федерации» (ст.4, п.5; ст.9, п.1).

ПРОСРОЧЕННАЯ КРЕДИТОРСКАЯ/ДЕБИТОРСКАЯ ЗАДОЛЖЕННОСТЬ

январь – октябрь 2023 г., в % к общей кредиторской/дебиторской задолженности

ТВЕРЬСТАТ

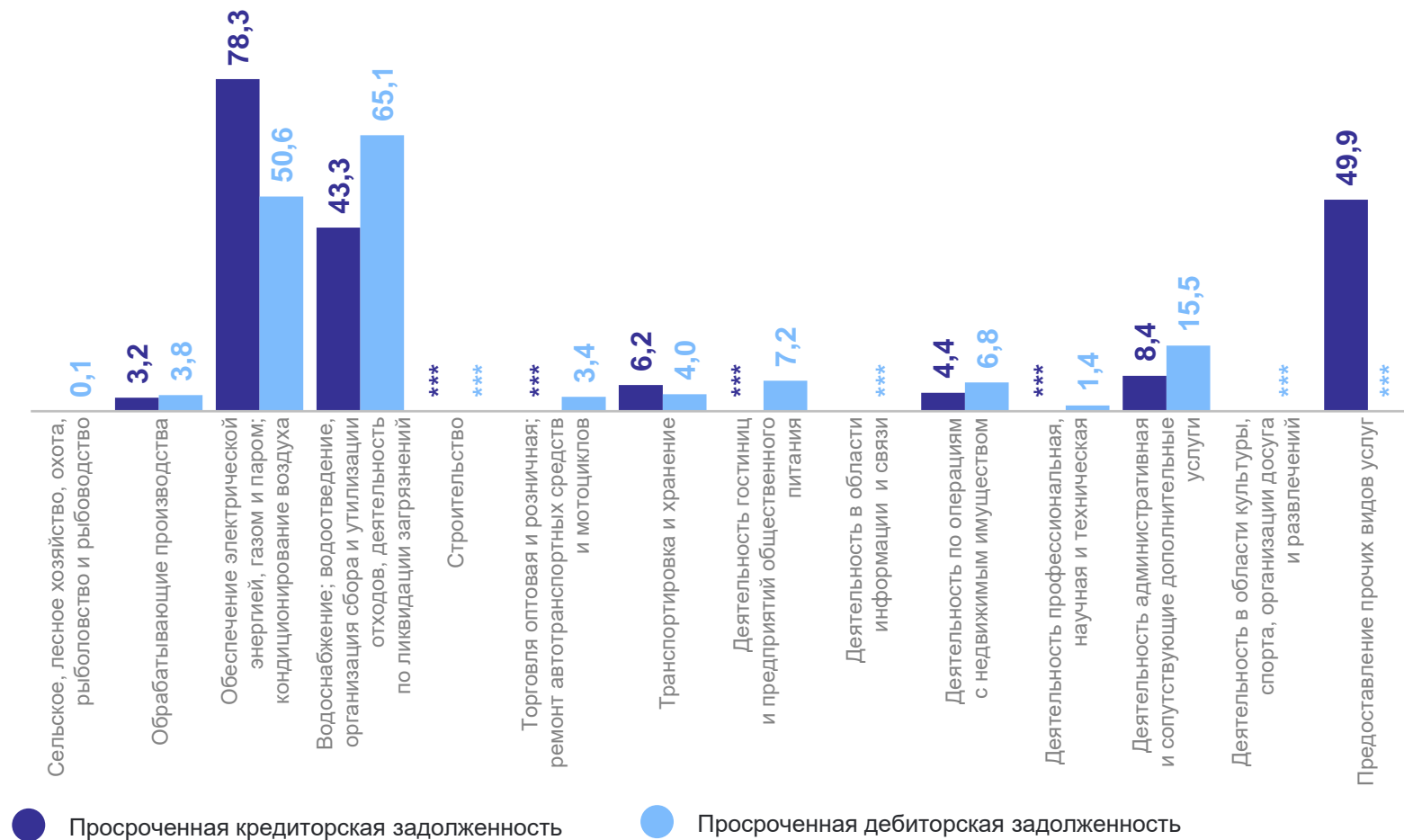
Всего по области

Кредиторская задолженность

14,6%

Дебиторская задолженность

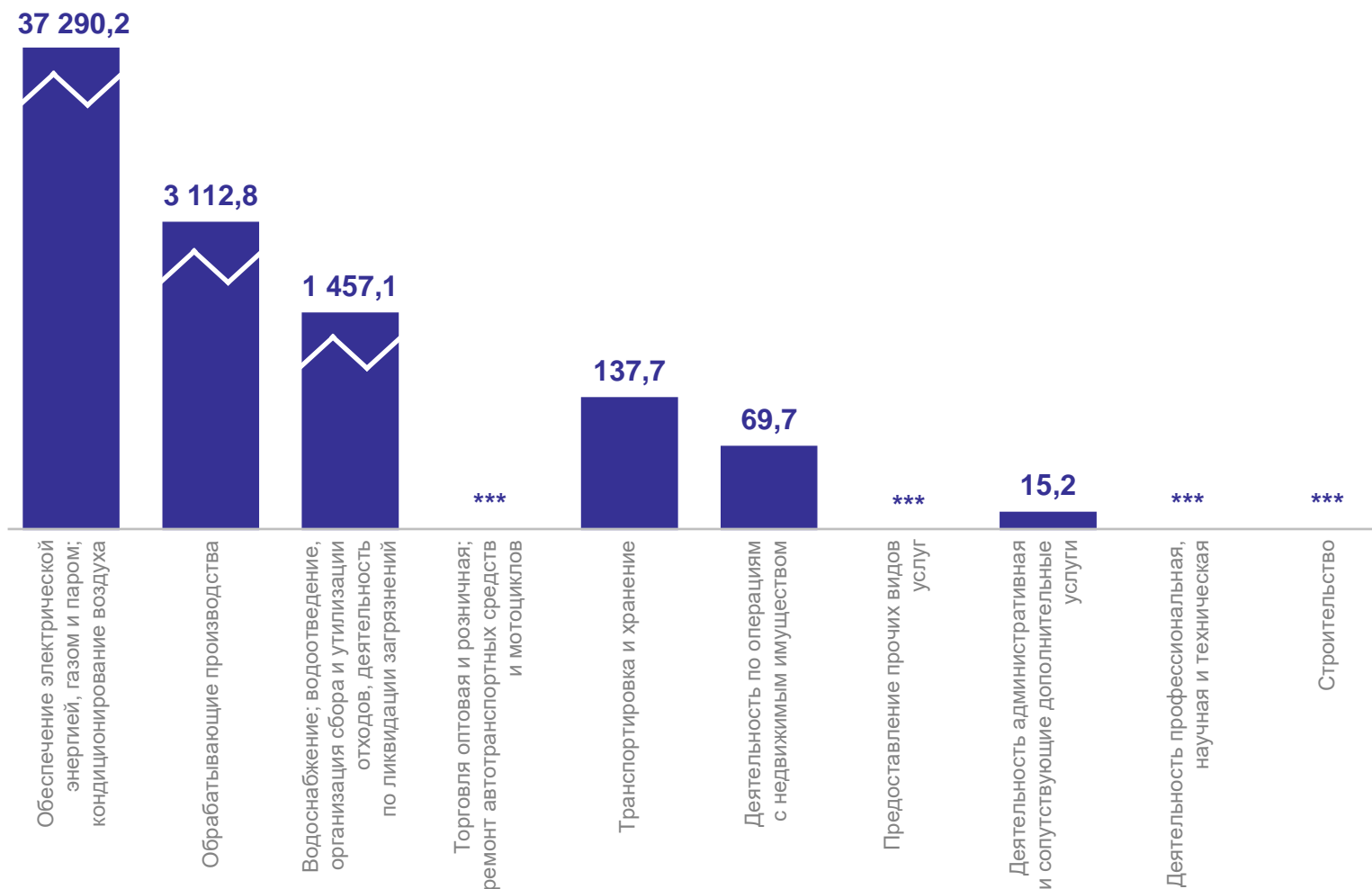
5,8%



ПРОСРОЧЕННАЯ ЗАДОЛЖЕННОСТЬ ПОСТАВЩИКАМ И ПОДРЯДЧИКАМ

январь – октябрь 2023 г., млн рублей

ТВЕРЬСТАТ



Всего по области

43 439,4

Просроченная задолженность отсутствует

Сельское, лесное хозяйство, охота, рыболовство и рыбоводство

Деятельность гостиниц и предприятий общественного питания

Деятельность в области информации и связи

Образование

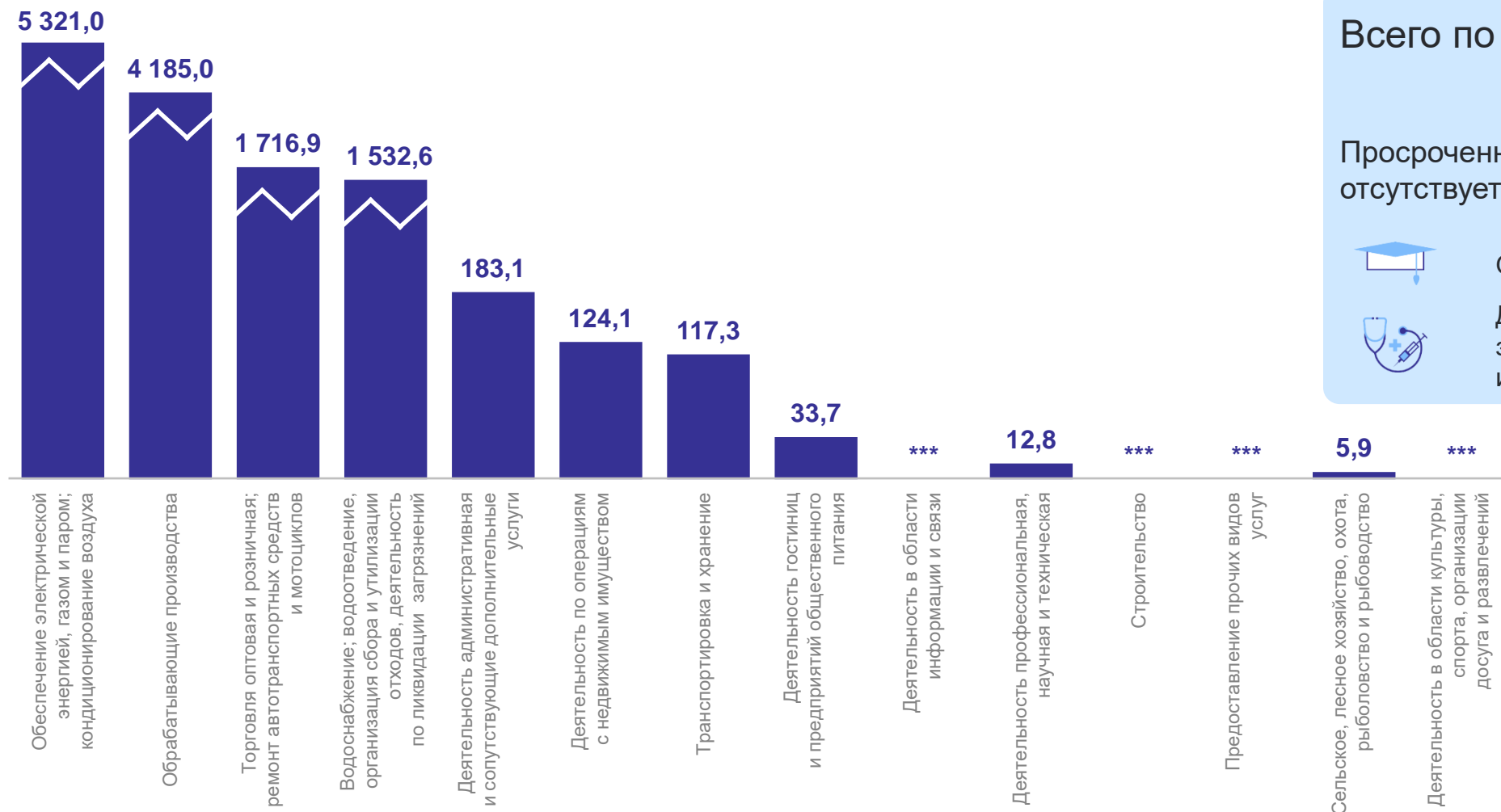
Деятельность в области здравоохранения и социальных услуг

Деятельность в области культуры, спорта, организации досуга и развлечений

ПРОСРОЧЕННАЯ ЗАДОЛЖЕННОСТЬ ПОКУПАТЕЛЕЙ И ЗАКАЗЧИКОВ

январь – октябрь 2023 г., млн рублей

ТВЕРЬСТАТ



Всего по области

13 265,6

Просроченная задолженность отсутствует



Образование



Деятельность в области здравоохранения и социальных услуг